TẬP HUẤN GVBM-DẠY HỌC ONLINE

https://bit.ly/teams2022

A-TẬP HUẤN QUẢN TRỊ

B- TẬP HUẤN GVBM

1-Quản lí và kiểm soát Microsoft Teasm

- Tham gia Teams

- Cài đặt một số tùy chỉnh: Thiết bị, cuộc họp…

- Chia sẻ màn hình giảng dạy:

+ Chia sẻ toàn màn hình

+ Chia sẻ cửa sổ: Trình duyệt; Video; Âm thanh; Ứng dụng nào đó….

Lưu ý: Nếu thầy cô muốn chia sẻ kèm theo âm thanh trên máy tính của: Video, âm thanh. Trình duyệt….vvv

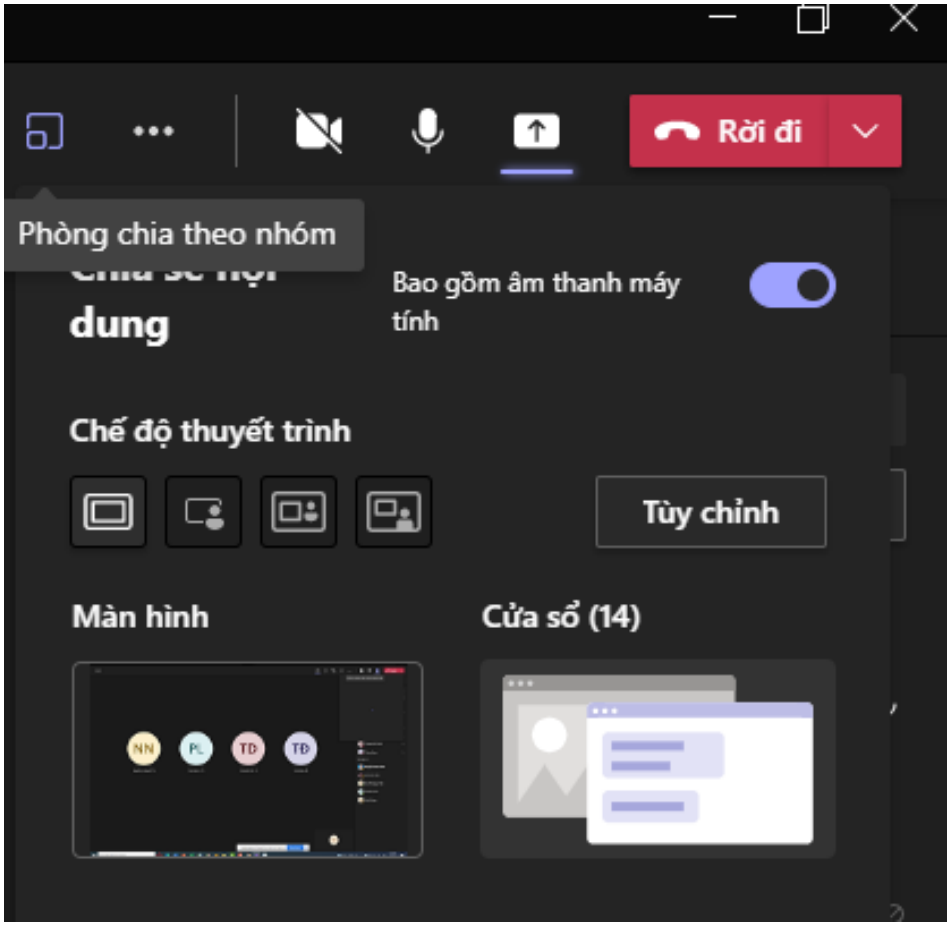

+ Chia sẻ bảng trắng và ứng dụng..: Powerpoint, word online….

2- Tương tác trong lớp (TỔ CHỨC HOẠT ĐỘNG DẠY HỌC)

a) Sử dụng hệ sinh thái của Teams

Hạn chế: Chỉ HS được add vào lớp mới có quyền làm bài…

+ Giao bài

+ Điểm danh…

b) Sử dụng hệ sinh thái thứ 3…

CÁC ỨNG DỤNG TƯƠNG TÁC ONLINE

b.1-Làm việc hợp tác- tương tác,Trao đổi nhóm trực tuyến.

https://padlet.com/

https://trello.com/

https://www.mentimeter.com/

b.2-Quiz online- Khởi động-Live- Home Work

https://kahoot.com/

https://quizizz.com/

https://www.blooket.com/stats

b.3-Quiz Home work

https://www.baamboozle.com/games

https://www.liveworksheets.com/

https://azota.vn/

https://www.nearpod.com/

4-Tải nguyên dạy học và học tập

https://www.mozaweb.com/

=====

THỰC HÀNH 1: Khởi động và tạo không khí lớp học với Quizziz

+ Đăng ký tài khoản

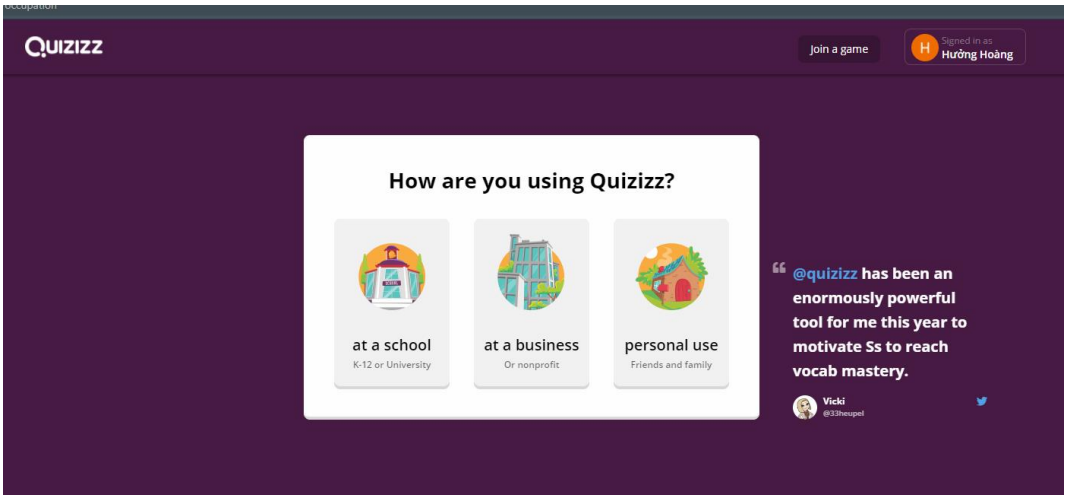

+ Tạo câu hỏi kiểm tra

+ Xuất bản câu hỏi: Dạng Live và dạng home work

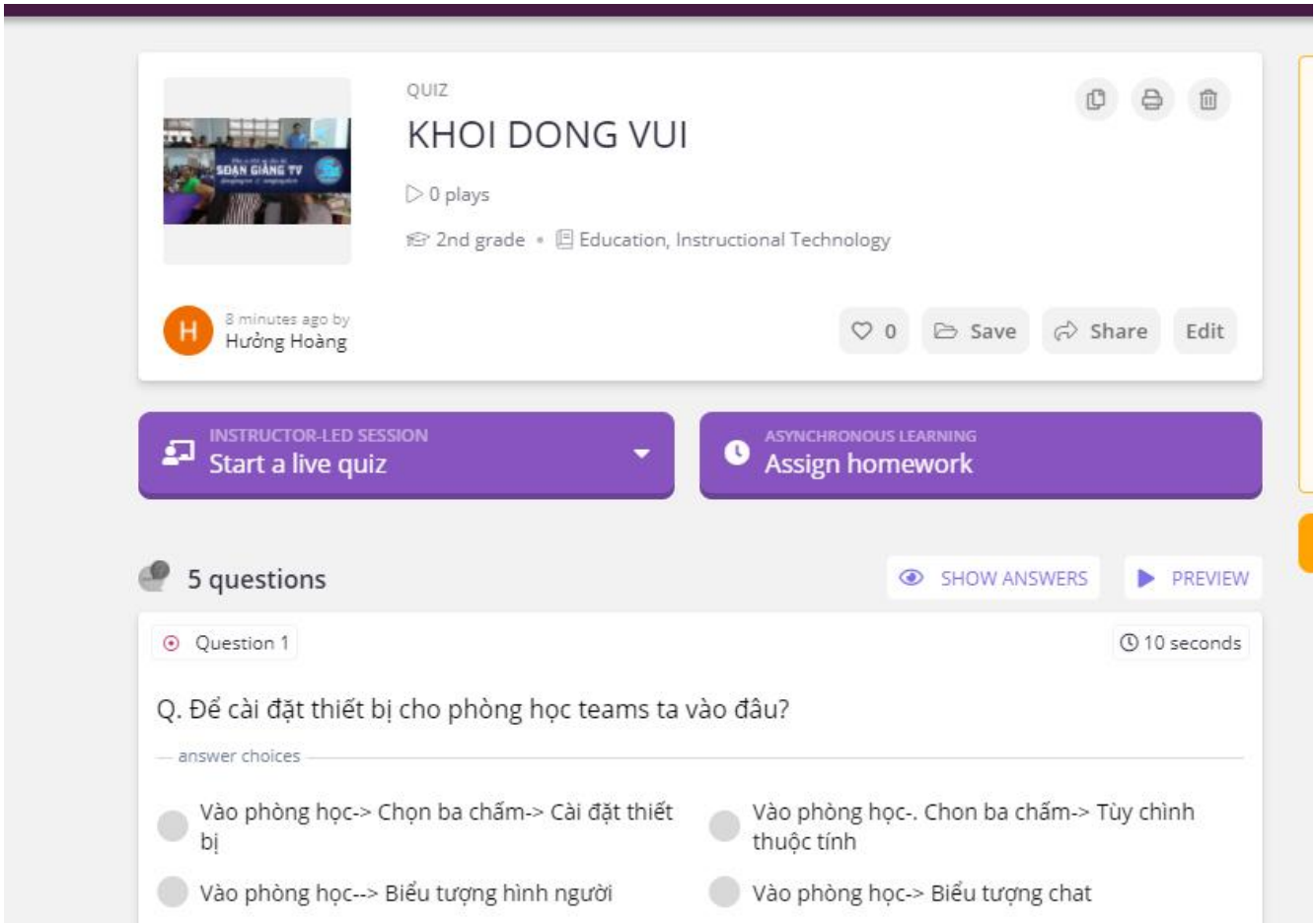

+ Thiết lập thuộc tính…

+ Chơi trực tiếp: Cho HS join vào……

====

THỰC HÀNH 2: PADLET: https://bit.ly/padletvn

NHẤP VÀO ĐÂY ĐĂNG KÝ

+ Đăng ký tài khoản

+ Tạo dạng padlet…

+ Thiết lập thuộc tính

+ Chia sẻ padlet hợp tác và trao đổi online.

https://padlet.com/admin2913/otcaiiv8ldm1cq3z

======

Thực hành 3: Azota…

+ Đăng ký tài khoản: azota.vn



+ Tạo đề thi…

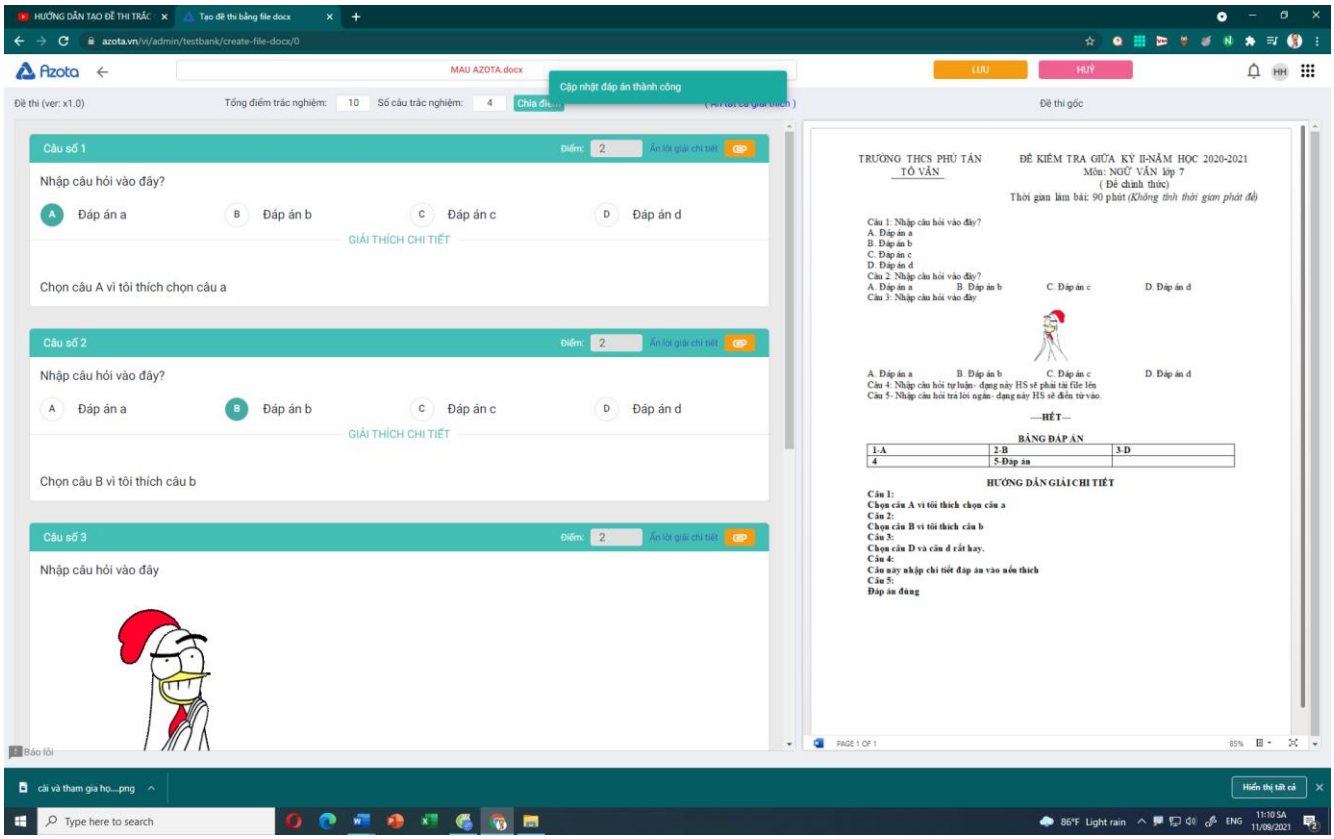

+ Giao bài tập tự luận…

+ Gửi link cho học sinh học…